

### Instrukcja użytkowania

Kamizelka art. 2-2001-259; Kamizelka art. 2-2010-259

#### Przeznaczenie

Odzież o intensywnej widzialności przeznaczona jest do wizualnej sygnalizacji obecności użytkownika w celu zapewnienia jego widoczności dla operatorów pojazdów lub innych urządzeń mechanicznych, w każdych warunkach oświetlenia, zarówno w świetle dziennym, jak i w ciemności przy oświetleniu przez reflektory pojazdu. Odzież spełnia mające zastosowanie wymagania zasadnicze dla środków ochrony indywidualnej zawarte w Rozporządzeniu Parlamentu Europejskiego i Rady UE 2016/425 z dnia 9 marca 2016 r. w sprawie środków ochrony indywidualnej oraz w normy: EN ISO 13688:2013 i EN ISO 20471:2013/A1:2016.

#### Użytkowanie

Kamizelkę należy nosić w taki sposób aby pozostała odzież nie zmniejszała powierzchni materiału fluoroscencyjnego oraz odbłaskowego. Odzież powinna być regularnie czyszczona, zgodnie z zaleceniami producenta. Po czyszczeniu odzież powinna być sprawdzana. Każdorazowo przed użyciem pracownik mający zamiar skorzystać z odzieży, powinien dokonać kontroli odzieży, czy nie została uszkodzona. Jeżeli kontrola wyrobów wykaże, że odzież posiada braki lub uszkodzenia elementów, należy oddać ją do naprawy. Uszkodzona odzież może być naprawiana tylko przez serwis, który zapewniają wyspecjalizowane zakłady lub przez przeszkolone i upoważnione przez zakład pracy osoby. Uszkodzone elementy odzieży (np. taśmy) powinny być wymienione na nowe. Tkaniny i nici oraz brakujące elementy zapięcia (taśmy samoczepne) użyte do naprawy powinny być oryginalne, dostarczone przez producenta odzieży. Odzież po naprawie powinna zachować swoje pierwotne kształty i wymiary. UWAGA: Wadliwie wykonana reperacja może spowodować utratę właściwości ochronnych odzieży. W przypadku uszkodzeń wykluczających wymianę elementów na nowe, należy odzież niezwłocznie wycofać z użytkowania. W czasie użytkowania nie dopuszczać do intensywnego zabrudzenia.

#### Przechowywanie i transport

Odzież transportować w oryginalnych opakowaniach (woreczkach foliowych), zabezpieczając przed zabrudzeniem, uszkodzeniem mechanicznym i zamoczeniem. Odzież przechowywać w suchym i przewietrzonym pomieszczeniu, z daleka od źródeł ciepła i punktów świetlnych. Nie należy przechowywać odzieży zabrudzonej. Zaleca się raz na kwartał realizację przeglądu składowanej odzieży.

#### Informacje dodatkowe

- Właściwości kamizelki, wynikające z wymagań normy EN ISO 20471:2013/A1:2016, potwierdzone do 25 cykli konserwacji. Określona liczba prań nie jest jedynym czynnikiem związanym z możliwym czasem użytkowania odzieży. Czas użytkowania jest również zależny od sposobu użytkowania, warunków przechowywania itp.
- Środek ochrony indywidualnej po zużyciu jest odpadem, którego użytkownik powinien odpowiednio sklasyfikować a następnie przekazać do utylizacji zgodnie z obowiązującymi przepisami prawa.
- W materiałach użytych do produkcji odzieży nie stwierdzono substancji mogących wywoływać objawy alergiczne, aczkolwiek, jeżeli zauważona byłaby jakakolwiek reakcja alergiczna zwłaszcza u osób wrażliwych, należy opuścić strefę zagrożenia, zdejść ubranie i skonsultować się z lekarzem.
- Zaleca się zachowanie niniejszej instrukcji.

**Deklaracja zgodności UE pod adresem :** [www.kegel.pl/ce](http://www.kegel.pl/ce)

Certyfikat badania typu UE wydany przez Jednostkę Notyfikowaną **Nr 1439 – Sieć Badawcza Łukasiewicz – Łódzki Instytut Technologiczny**, ul. Marii Skłodowskiej-Curie 19/27, 90-570 Łódź.

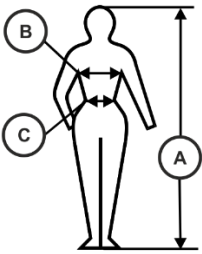
**Skład surowcowy:** **Materiał tła:** 100% Poliester

 <p>EN ISO 20471:2013/A1:2016 max 25 x</p>		
<p><b>1</b> – przy znaku graficznym wskazuje klasę widzialności odzieży. Max 25 x pod znakiem graficznym oznacza maksymalną liczbę prań odzieży.</p>	<p>Odzież spełnia zasadnicze wymagania dla środków ochrony indywidualnej, zawarte w Rozporządzeniu Parlamentu Europejskiego i Rady Unii Europejskiej 2016/425 z dnia 9 marca 2016 r.</p>	<p>Przed użyciem należy zapoznać się z treścią niniejszej instrukcji użytkowania.</p>

#### Wymiary ciała do rozmiaru odzieży ochronnej






W celu właściwego doboru rozmiaru odzieży ochronnej należy zastosować informacje zawarte w tabeli rozmiarowej. Pomiaru ciała należy dokonywać w miejscach oznaczonych na rysunku poniżej.

#### Tabela rozmiarowa (wszystkie wymiary podano w centymetrach)

	<p><b>Rozmiary</b></p>	<p><b>Wzrost (A)</b></p>	<p><b>Obwód klatki piersiowej (B)</b></p>	<p><b>Obwód pasa (C)</b></p>
	002/S	164-170	88-92	76-84
	003/M	170-176	92-100	84-92
	004/L	176-182	100-108	92-104
	005/XL	182-188	108-116	104-116
	006/XXL	188-194	116-124	116-128

#### Przepis konserwacji

Odzieży nie prac z inną odzieżą. Stosować następujące procedury konserwacji:

				
Maksymalna temperatura prania 40°C – proces łagodny	Nie stosować bielenia	Nie suszyć w suszarce bębnowej	Prasowanie, maksymalna temperatura dolnej płyty żelazka 110°C	Nie czyścić chemicznie